



ASPECT BÉTON


Unités: mm



500
500
40



400
400
36



← Aspect Béton Mod. 130

Marches D'Escalier: Disponible Dans Tous Les Modèles
Isolation Thermique: Disponible Dans Tous Les Modèles
Types D'Applications: Planchers et Façades

Mod. 100	Mod. 110	Mod. 120	Mod. 130	Mod. 140
				
Mod. 500/1	Mod. 500/2	Mod. 510 Texturé Blanc	Mod. 520 Texturé Noir	Mod. 620/2
				

Étant donné les caractéristiques des inertes et sa reproduction photographique, il peut y avoir de légères variations en ce qui concerne la taille des particules et la tonalité.

Caractéristiques du produit
EN 1339 – Specifications pour Dalles Préfabriquées en Béton

Mesures	400x400x36	500x500x40	Revêtement de Sol	Intérieur	Extérieur
Poids par m ²	±75 kg	±96 kg	Emission d'Amiante	Conforme	Ne s'applique pas
m ² par Palette	24,96 m ²	22 m ²	Résistance à la rupture (MPa)	≥3,5	≥ 3,5
Pièces par m ²	6,25 un.	4 un.	Résistance à la Glissance ou a Dérapage	Satisfaisante	Satisfaisante
Pièces par Palette	162 un.	88 un.	Conductivité Thermique [W/(mk)]	1,24	Ne s'applique pas
m ² par Pièce	0,16 m ²	0,25 m ²	Performance au Feu en Extérieur	Ne s'applique pas	Ne s'applique pas
Poids par Pièce	±13 kg	±24 kg	Durabilité	Satisfaisante	Satisfaisante
Poids par Palette	±2100 kg	±2100 kg	Réaction au feu	Classe A1	Ne s'applique pas
Responsable Technique: Vítor Silva	Conçus par: Eduardo Pimenta	FTP n°: BEAP_001_FR40/50	Date: 02/09/2014		